



Présentation Résultats 2023

23 février 2024



Sommaire

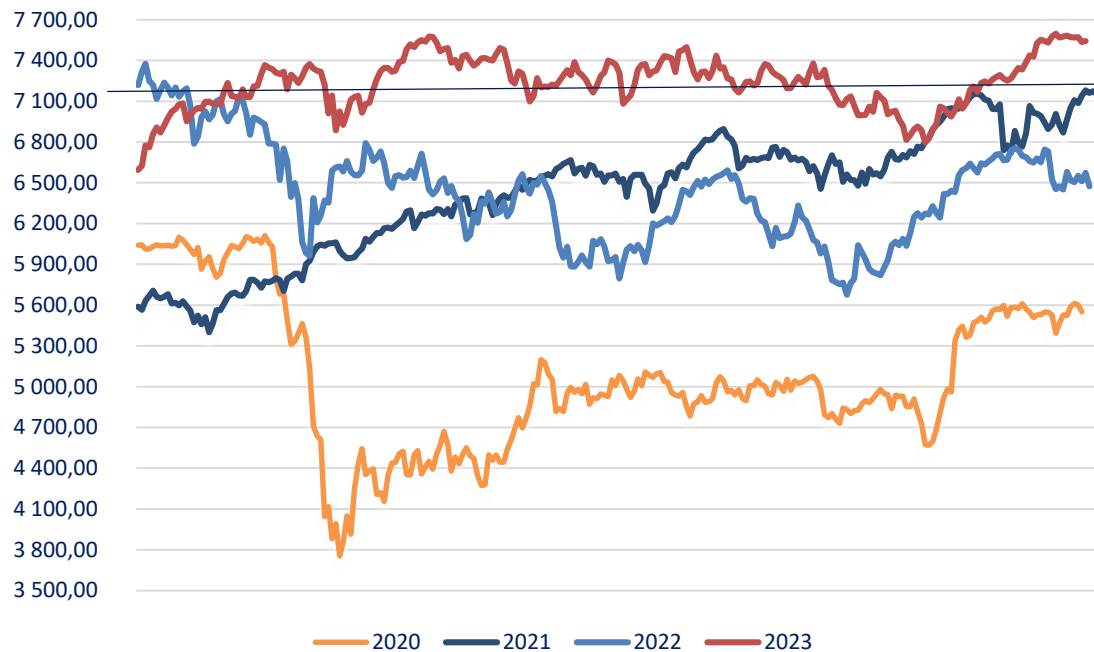
1. Environnement économique
2. Données financières consolidées
3. Activité de Bourse Direct
4. Organigramme et données boursières
5. Perspectives
6. Annexes



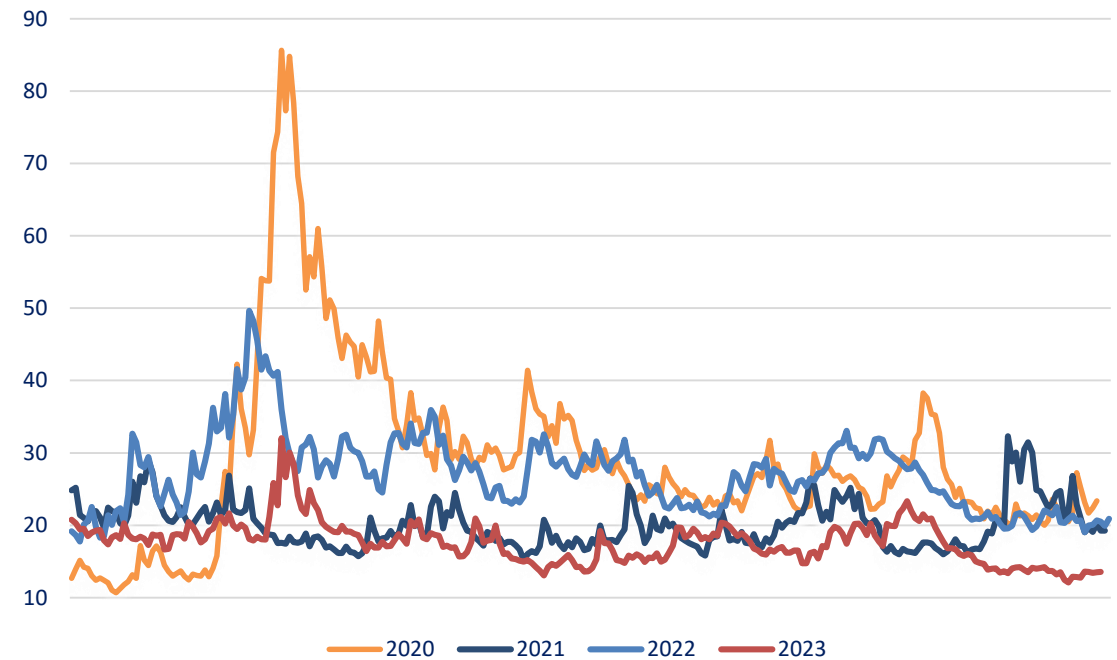


Un marché qui bat des records historiques et anticipe une baisse des taux d'intérêt dans un contexte d'inflation, de taux d'intérêt plus élevés

Le CAC enregistre une hausse de 16,52% sur l'ensemble de l'année 2023



Variation de l'indice de volatilité V2TX : la volatilité est en forte baisse en 2023



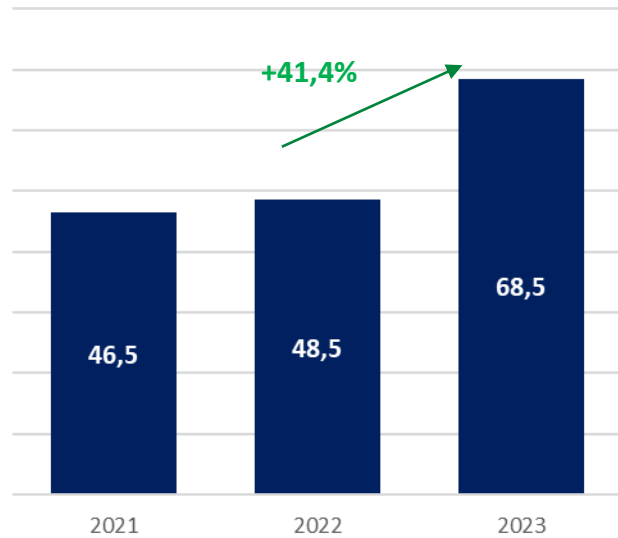


Données financières consolidées

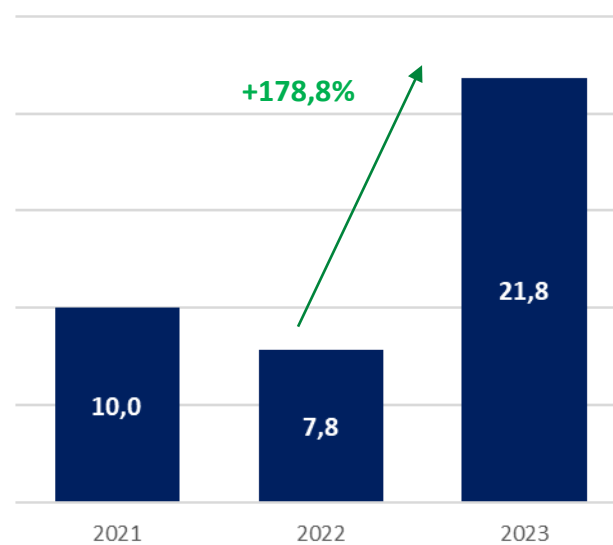


Données consolidées 2023 (en millions d'euros)

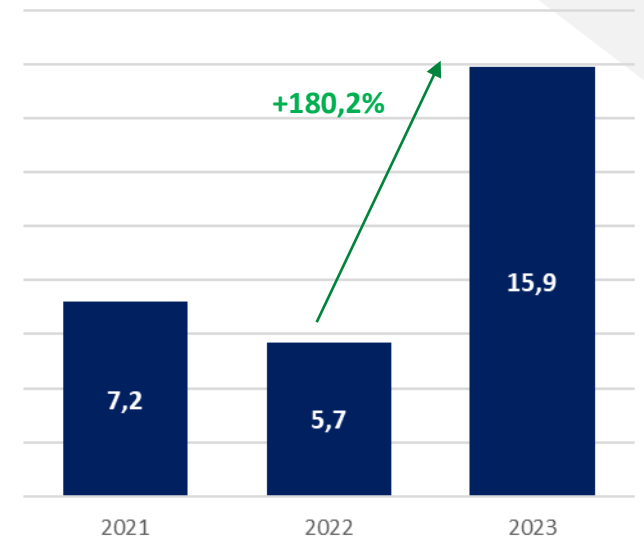
Produit d'exploitation bancaire



Résultat d'exploitation

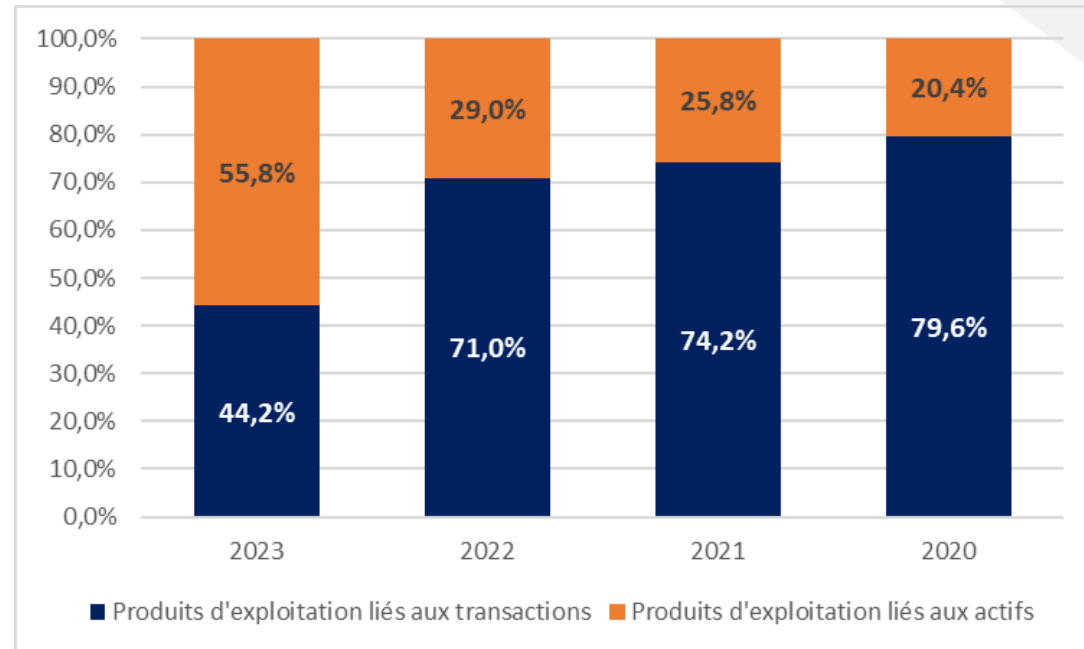
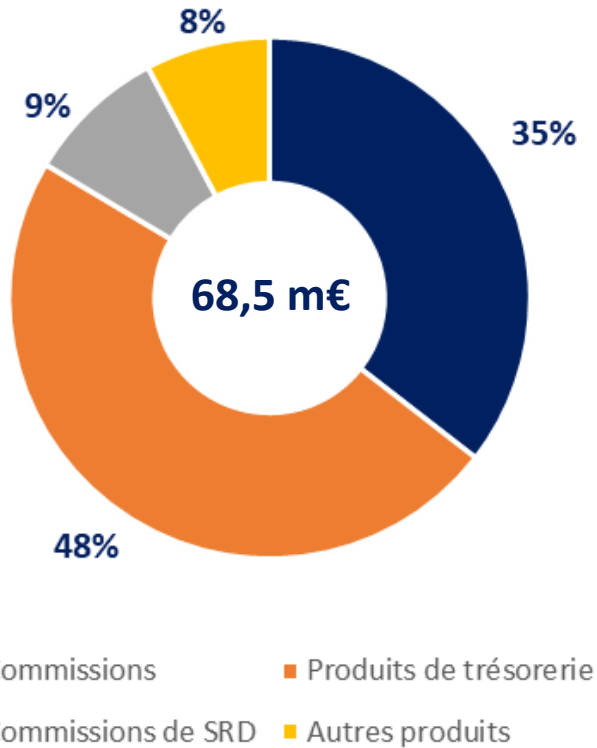


Résultat net_part du groupe





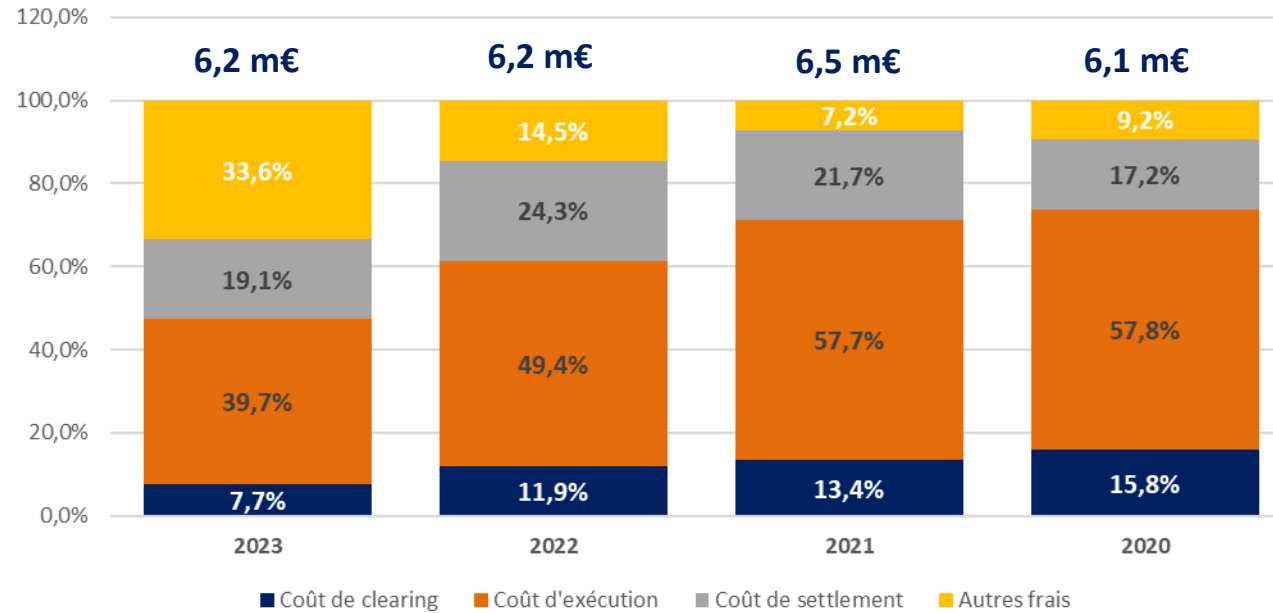
Produits d'exploitation bancaire consolidé en 2023 (en millions d'euros)



Produit d'exploitation bancaire par nature



Charges d'exploitation bancaire consolidé en 2023 (en millions d'euros)



Charges d'exploitation bancaire par nature



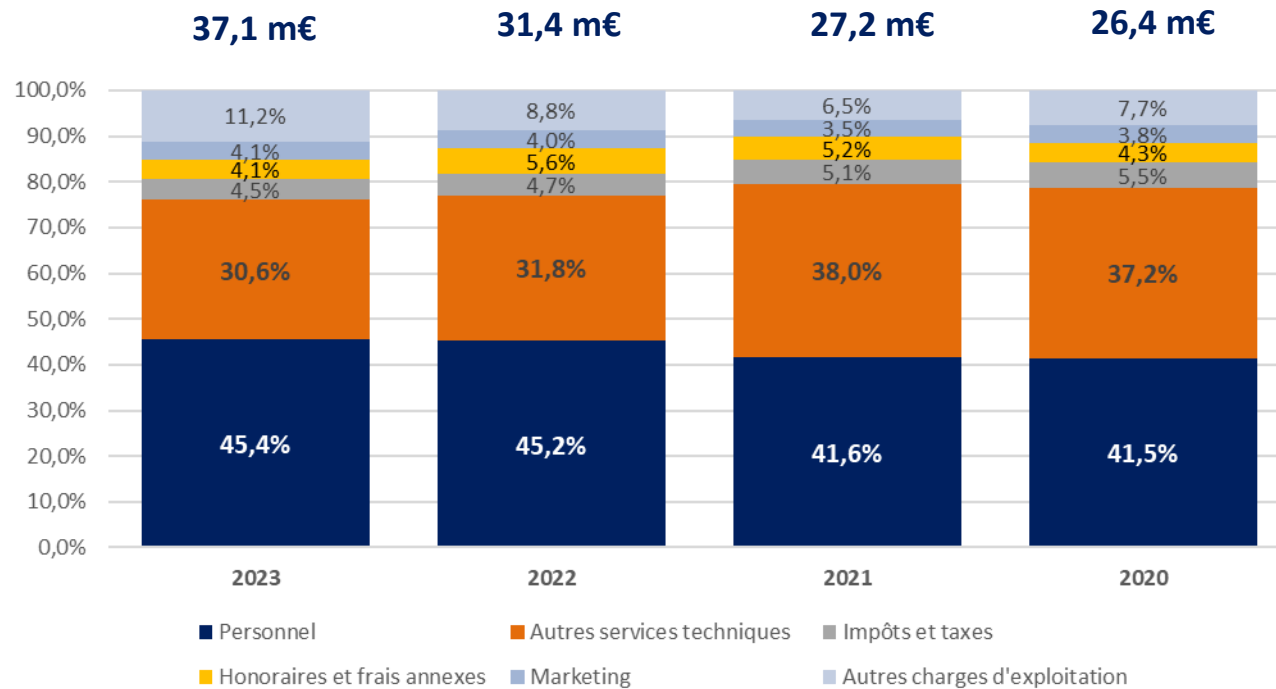
Charges d'exploitation générale consolidé en 2023 (en millions d'euros) (hors amortissements)

Ratio :
Charges d'exploitation (hors DAP & part)/ PNB

49,5%
2023



75,7%
2022



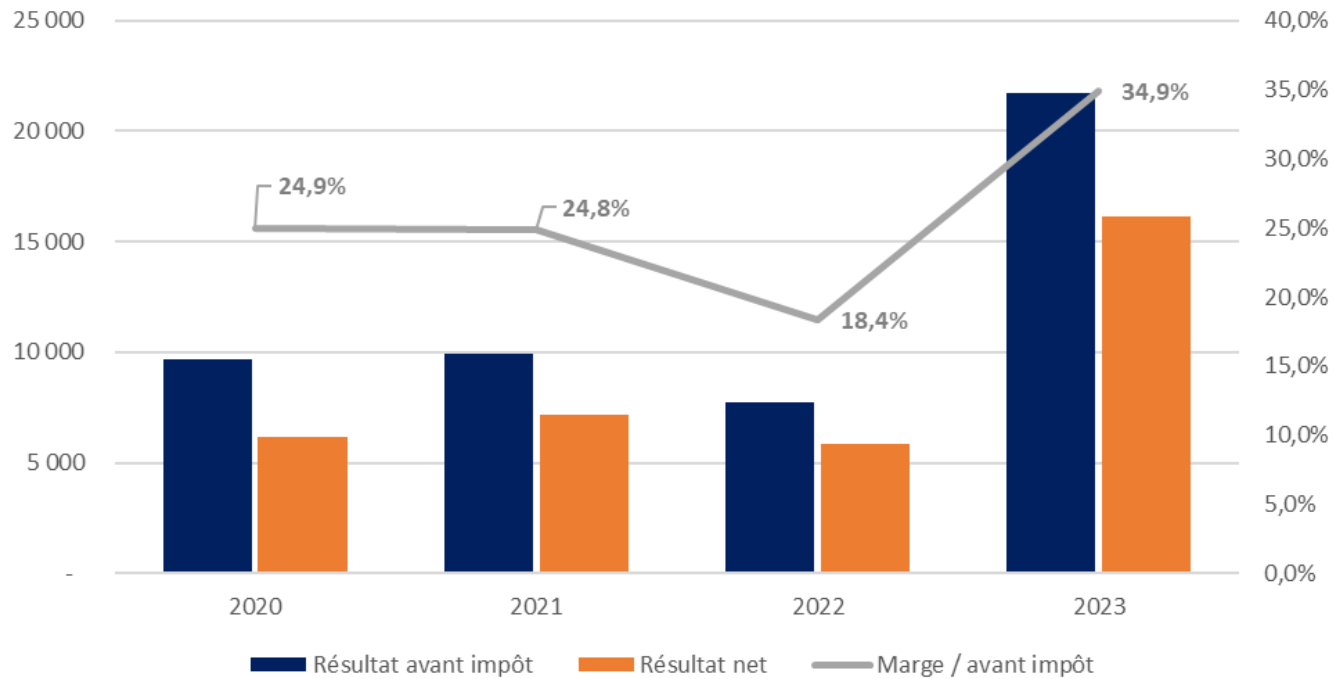
La hausse des charges s'explique principalement par des charges variables directement liées à la hausse du résultat (participation des salariés, rémunérations variables etc ..)

La hausse des charges d'exploitation hors éléments variables et exceptionnels est de 6,6% soit 1,9 m€.

Charges d'exploitation générale par nature



Résultat consolidé avant impôt / net (en millions d'euros)

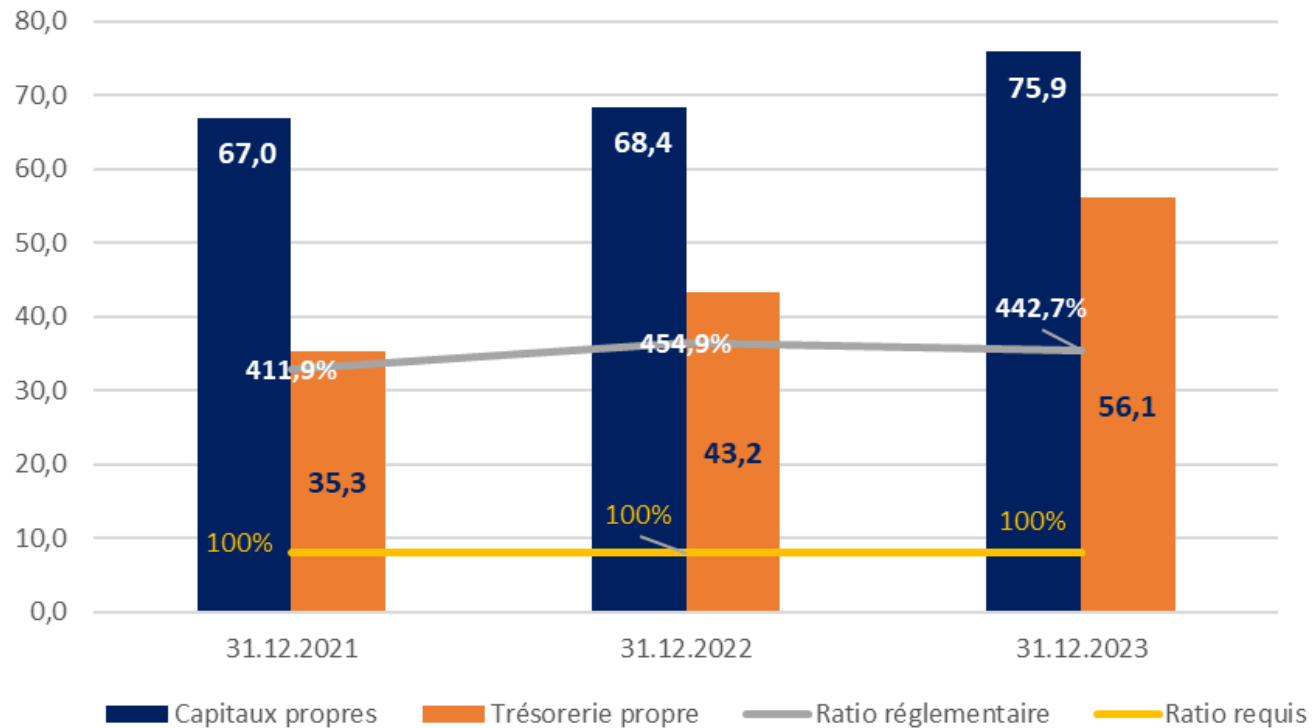


Hausse du résultat consolidé avant impôt de 180,2%

Résultat avant impôt & résultat net consolidés



Capitaux propres consolidé et trésorerie propre (en millions d'euros)



Hausse des capitaux propres consolidés de 10,9%

Capitaux propres consolidés et trésorerie propre



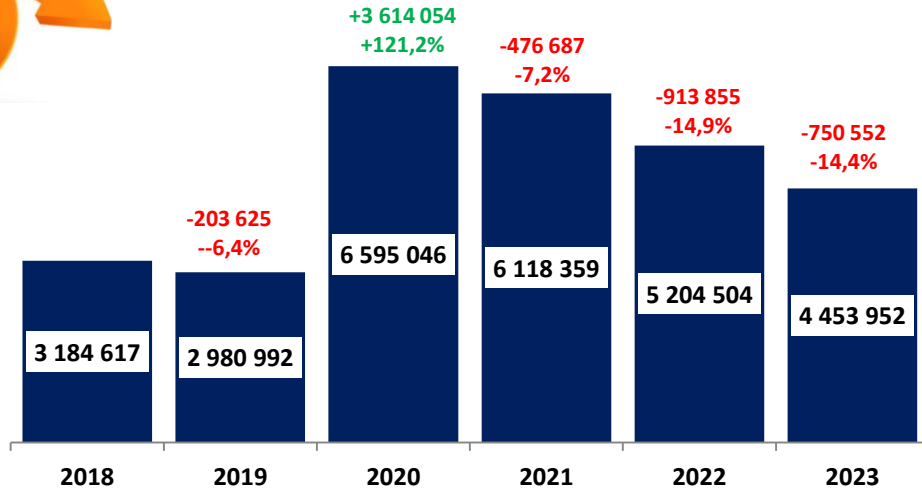
Activité de Bourse Direct



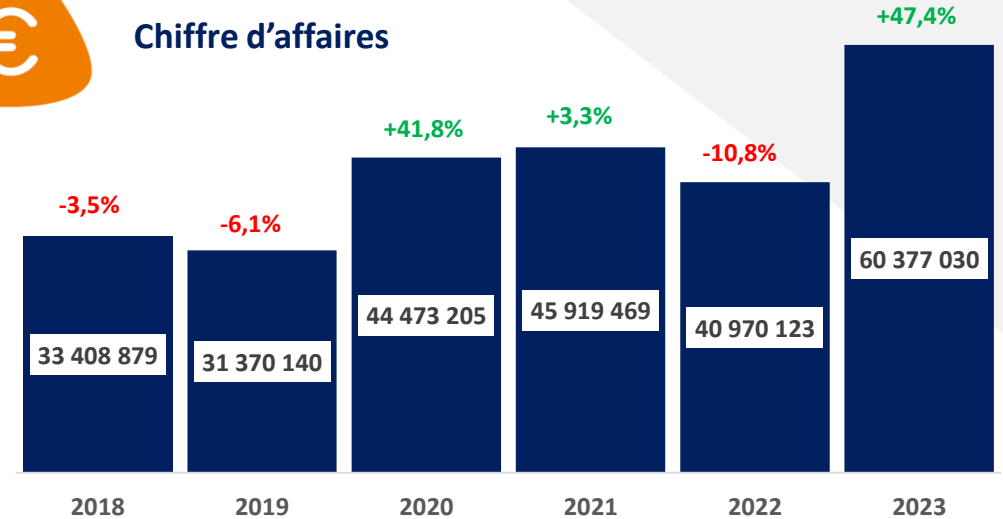
Indicateurs d'activité 2023 (en social)



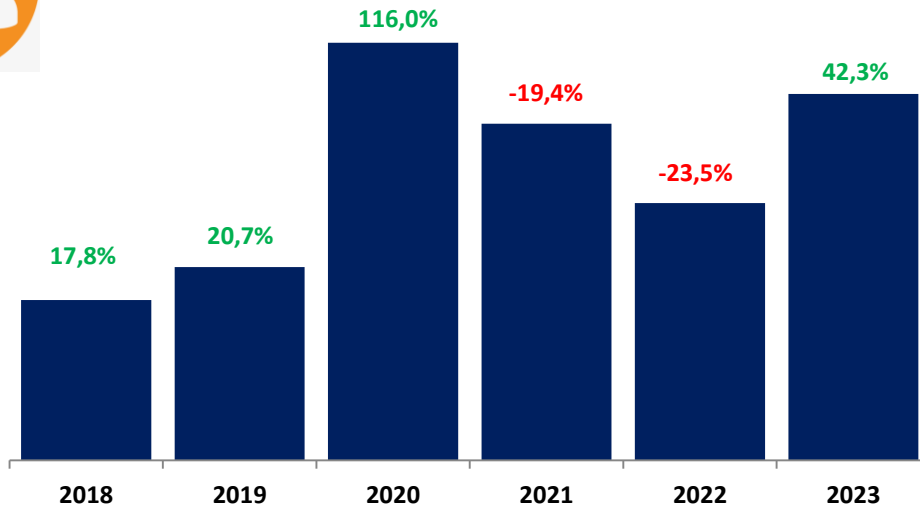
Ordres de bourse



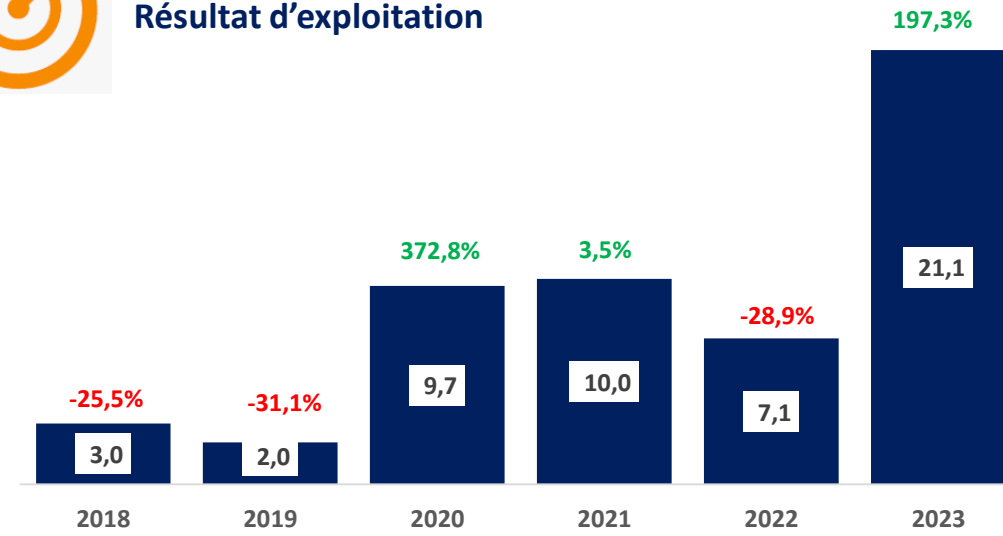
Chiffre d'affaires



Ouvertures de comptes



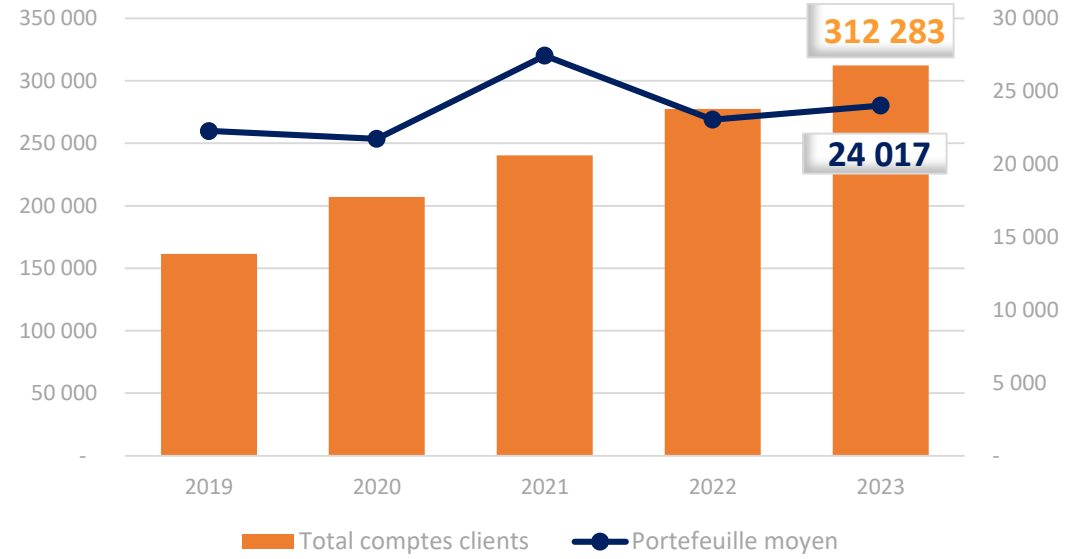
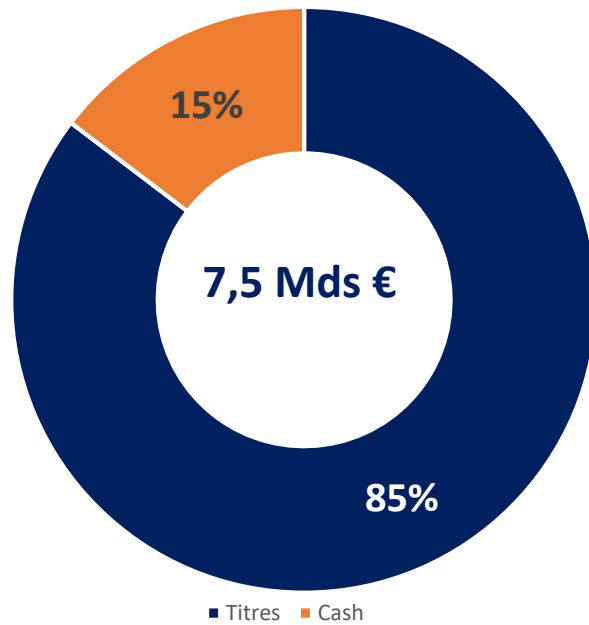
Résultat d'exploitation



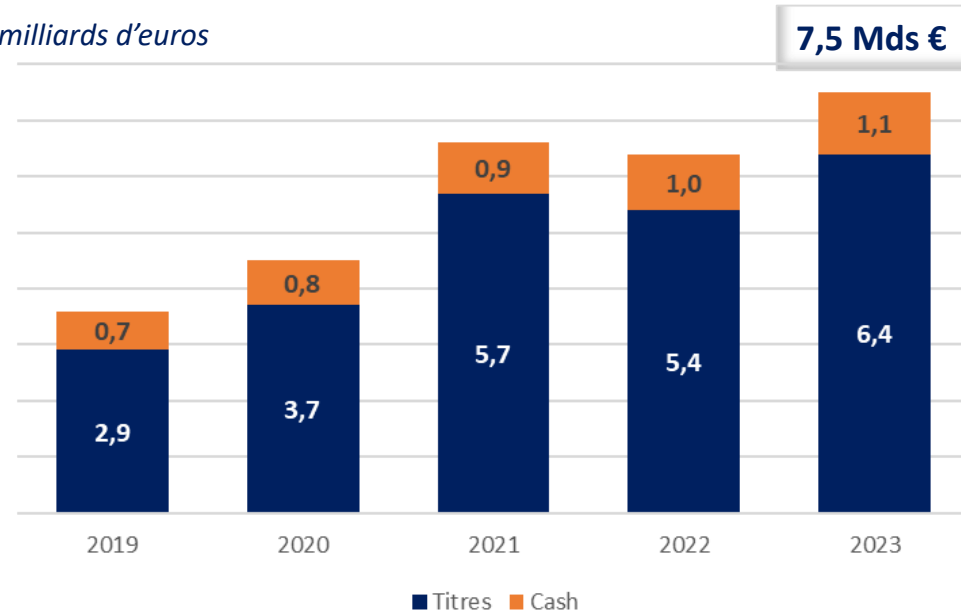


Indicateurs d'activité 2023

Actifs clients



En milliards d'euros

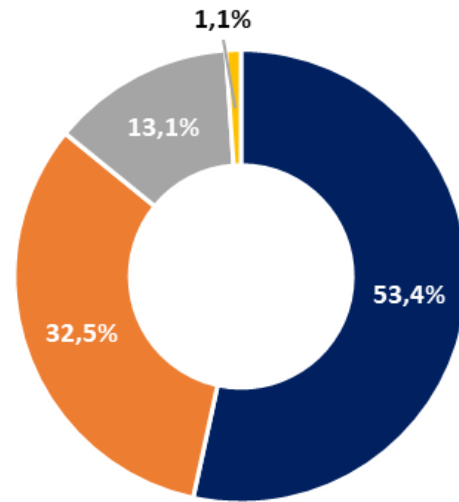




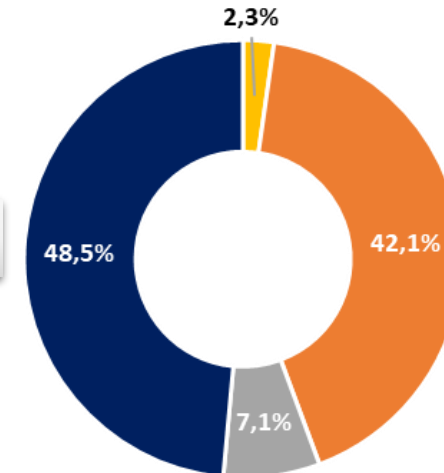
Placement de la trésorerie au 31.12.2023 (hors comptes à vue)

Par taux

Par échéance



927 m€



■ > 4% ■ 3-4% ■ 1-3% ■ < 1%

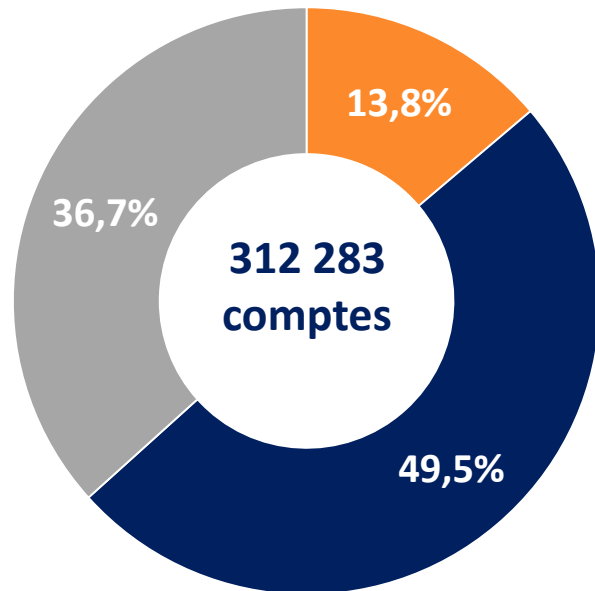
■ < 1 an ■ 1 et 3 ans ■ 3 à 5 ans ■ > 5 ans



Indicateurs d'activité 2023

Les comptes ouverts en 2023 ont un impact lissé sur l'année en fonction des mois d'ouverture et non pas en année pleine

Répartition des comptes

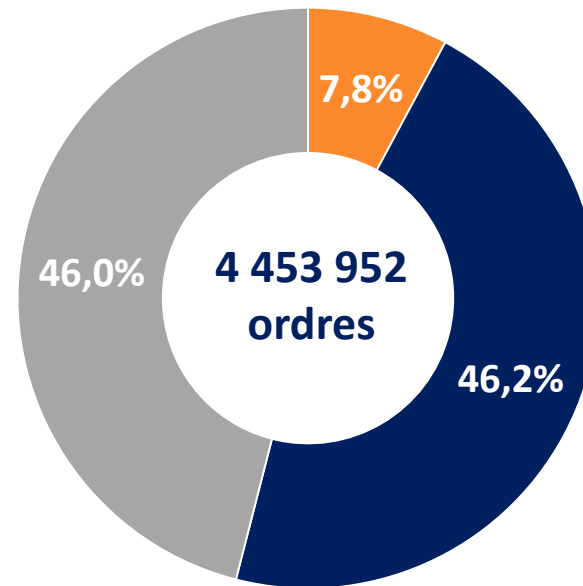


Comptes 2023

Comptes 2019-2022

Comptes avant 2019

Répartition des ordres

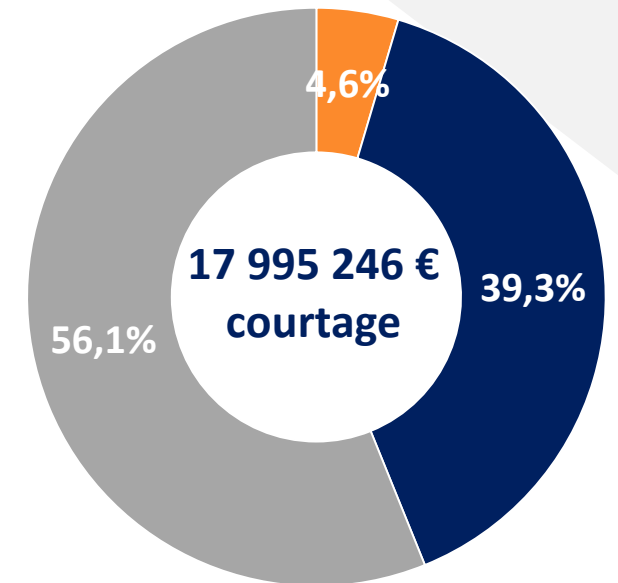


Comptes 2023

Comptes 2019-2022

Comptes avant 2019

Répartition du courtage



Comptes 2023

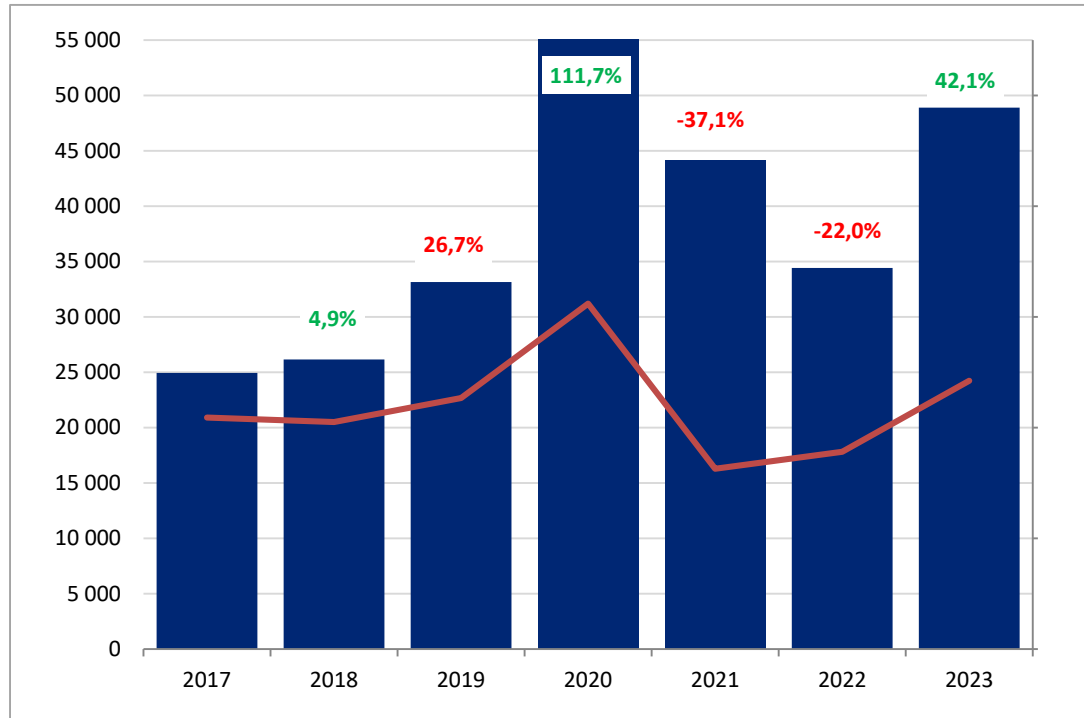
Comptes 2019-2022

Comptes avant 2019

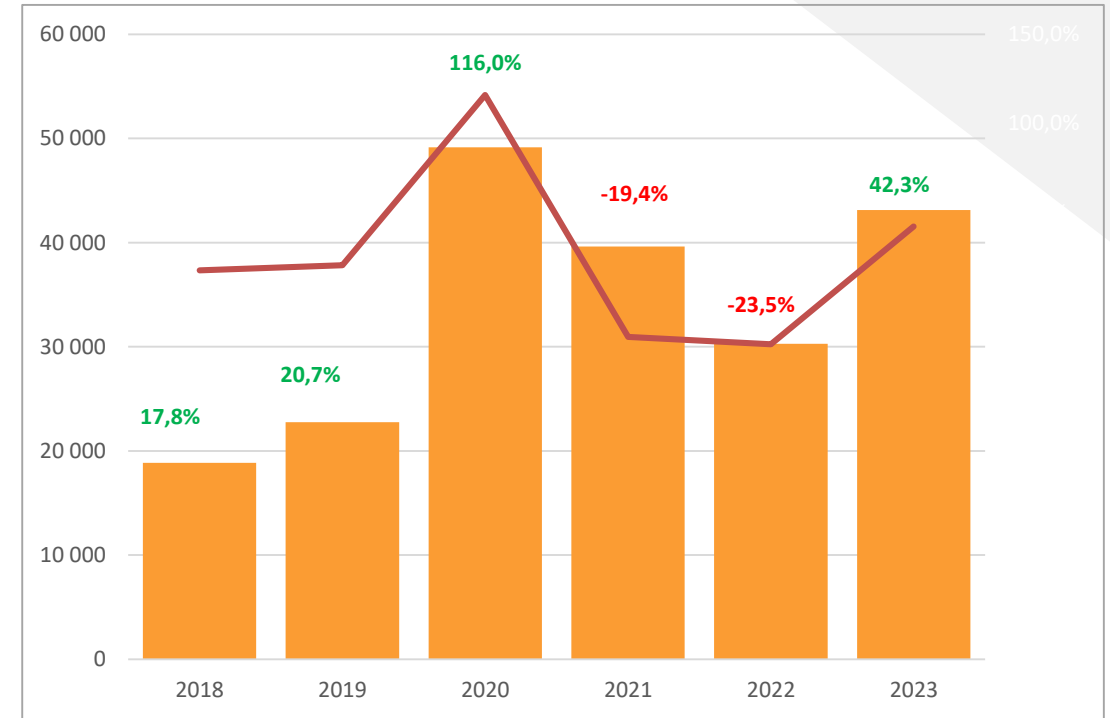


Développement commercial bourse en 2023

Recrutement de prospects




Recrutement de nouveaux comptes



Bourse Direct comptabilise **312 283 comptes** au 31.12.2023,
en croissance de 15,3% par rapport au 31.12.2022



Organigramme et données boursières




* Après prise en compte de l'annulation des actions autodétenues



En euros	2023	2022
Nombre d'actions au 31/12	52 904233	53 999 379
Capitalisation boursière au 31/12	€ 278 276 266	€ 184 671 876
Cours le plus haut	€ 6,04	€ 3,49
Cours le plus bas	€ 3,39	€ 2,67
Dernier cours de l'année	€ 5,26	€ 3,42
Volume quotidien moyen en nombre de titres	8 200	4 451





Perspectives



Pôle Bourse

- Accélération du recrutement de nouveaux clients
- Recrutement de clients ciblés actifs, portefeuilles importants
- Développement offre CGP, apporteurs
- Lancement d'une offre institutionnelle



Pôle Epargne

- Développement des encours d'épargne par croissance organique, voire croissance externe
- Lancement de nouveaux produits d'épargne



Pôle Portail financier

- Enrichissement du contenu du site et augmentation du trafic
- Diversification de la vente de pub



Annexes



Comptes de résultat consolidé

En millions d'euros	2023	2022	Variation 2022/2023
Produits d'exploitation bancaire dont :	68,5	48,5	41,4%
Produits d'intérêts	31,5	6,2	409,5%
Commissions de courtage	34,1	39,6	-13,9%
Autres commissions nettes	2,9	2,7	8,0%
Charges d'exploitation bancaire	-6,2	-6,2	0,1%
Produit Net Bancaire consolidé	62,3	42,2	47,5%
Charges d'exploitation générale	-37,2	-31,5	18,0%
Dotations aux amortissements	-3,2	-2,9	11,0%
Résultat d'exploitation consolidé	21,8	7,8	178,8%
REX/PEX	31,8%	16,1%	-
REX/PNB	35,0%	18,5%	-
Quote-part des sociétés MEE	0,0	-0,1	-
Gain et perte sur actifs immobilisés	-0,1	0,0	-
Résultat avant impôt	21,7	7,8	180,2%
Impôt sur les bénéfices	-5,7	-1,9	197,9%
Résultat net consolidé	16,0	5,9	174,5%
Participation ne donnant pas le contrôle	0,2	0,2	-
Résultat net_part du groupe	15,8	5,7	180,2%
RN/PEX	23,1%	11,7%	-

Éléments marquants

Hausse **du PNB**
 Hausse des **produits financiers**
 Hausse du **résultat net**

Ratios 2023 (vs 2022)

REX/PEX = **31,8%** (vs 16,1% en 2022)

REX/PNB = **35,0%** (vs 18,5% en 2022)

RN/PNB = **23,1%** (vs 11,7% en 2022)



Bilan consolidé

Actif

En millions d'euros

	31.12.23	31.12.2022
Actifs courants	107,2	90,1
Prêts et créances envers les Etab de crédit	1 140,5	1 178,4
Prêts et créances envers la clientèle	25,4	24,2
Actifs d'impôts (courant , différé)	1,0	0,7
Participation dans les sociétés associées	0,5	0,5
Immobilisations corporelles	1,9	2,6
Immobilisations incorporelles	6,9	6,5
Actifs liés au droit d'utilisation	4,1	4,4
Ecarts d'acquisition	21,1	21,1
Total Actif	1 308,6	1 328,4

Passif

Dettes envers les établissements de crédit	56,5	53,4
Dettes envers la clientèle	1 120,5	1 154,2
Dettes locatives	4,1	4,4
Autres passifs	48,7	45,3
Provisions	3,0	2,5
Capitaux propres consolidés_part du groupe	75,0	67,2
Participation ne donnant pas le contrôle	0,8	1,3
Capitaux propres consolidés	75,9	68,5
Total Passif	1 308,6	1 328,4

- **Trésorerie propre** de Bourse Direct de **56,0 M€**
- **Hausse légère des encours** SRD de la clientèle dans le contexte de marchés moins volatile
- **Capitaux propres de 75,9 M€**



Chiffre d'affaires

€ 6,3 millions

+1,7% /2022

Résultat net

€ 0,9 million

+4,4% /2022

Capitaux traités en 2023

€ 39,7 milliards

+ 14,8% /2022

Nombre d'ordres

115 678

+ 14,1% /2022

Ticket moyen : 344 000 €



Merci.



-



-



-



www.boursedirect.fr